

Zur Auswahl:


- 5 Massivholzarten
- viele Beiztöne
- 2 Lack-Glanzgrade

- 7 Bett-Breiten
- 4 Bett-Längen



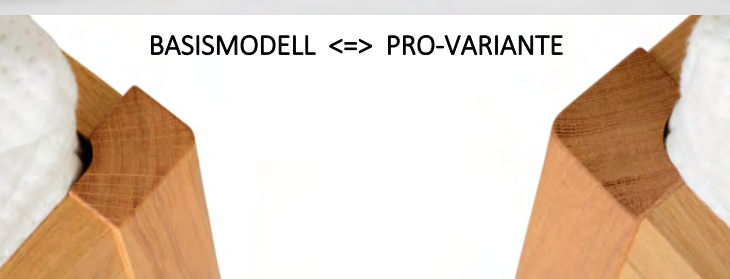
### BASISMODELL und PRO-VARIANTE. *Wo liegen die Unterschiede ?*

Der Hauptunterschied zwischen den beiden Bauvarianten der Betten besteht in dem etwas "kräftigeren" Aussehen der PRO-Variante, da die Füße bzw. **Bettbeine am Kopfteil und am Fußteil aus der Seitenansicht etwas breiter gearbeitet** sind als beim Basis-Modell. Die Stabilität der Betten ist natürlich auch bei jedem Basismodell in vollem Umfang gewährleistet. Ebenfalls die Verarbeitung und die Qualität ist auf hohem Niveau. Die PRO-Variante der Betten ist außerdem bereits "vom Werk aus", mit **Bettseiten in der Höhe 21 cm** sowie einer **Rahmenhöhe von 44 cm** konstruiert. Diese beiden Konstruktionsmerkmale sind ebenfalls beim Basismodell auf Wunsch möglich, jedoch hier mit einem Aufpreis verbunden.



Erhöhtes Fußteil "EFV" für die PRO-Variante

PRO-CASTILIO, in Eiche natur



# COBURGER KLASSIK

Unser Fachwissen, Erfahrung und 100% Herstellung in Deutschland garantieren beste Handwerksqualität, Stabilität, Wertigkeit und Langlebigkeit unserer Massivholzbetten.

Die Betten der COBURGER KLASSIK Serie werden in vollmassiver Bauweise aus der Länge nach durchgehenden Kanthölzern gefertigt. Alle Hölzer stammen ausschließlich aus nachhaltiger Forstwirtschaft.

Die Vielzahl an Varianten und Optionen, die diese Betten-Modellreihe bietet, ist in der Welt der Betten einzigartig und bietet jedem Kunden nahezu unbegrenzte Möglichkeiten für die Zusammenstellung Ihrer individuellen Wunschbettes:

Suchen Sie sich aus 15 verschiedenen Designs Ihr Modell aus und wählen Sie dann:

- zwischen dem Basismodell und der PRO-Variante des Bettes
- die Bettgröße aus 7 Bettbreiten und 4 Bettlängen
- aus 5 Massivholzarten mit biologisch geölter und gewachster Oberfläche oder
- aus 12 Beiztönen und 2 Glanzgraden für die Lackierung oder
- eine Sonderlackierung nach RAL-Farbpalette
- die gewünschte Rahmenhöhe zwischen 40 cm und 50 cm
- die Bettseitenhöhe von 17 cm oder 21 cm
- Aluminium-Fußabschlüsse 4 cm (auf Wunsch)
- einen erhöhten Fußabschluss bzw., Fussteil (auf Wunsch)

Längsseitig durchgehende Auflageleisten für den Lattenrost und höhenverstellbare Einlegetiefen, mit denen auch die Sitzhöhe im Bett gesteuert werden kann, gewährleisten die Kombinierbarkeit mit allen gängigen Liegesystemen.

[www.niehoff-moebel.de](http://www.niehoff-moebel.de)



**COBURGER WERKSTÄTTEN 1894**  
100% AUS DEUTSCHER MANUFAKTUR



LAVIA, Buche-weiß



CAMA, Buche-maroon



CAMA, Buche-palisanter, mit erhöhtem Fußteil "EVG"



PRO-LAGOS, Eiche natur



PRO-NIPOMO, Eiche natur



PRO-NUYUMA, Amerikan. Nussbaum natur

### Nachhaltig ?

Die Frage der Nachhaltigkeit erfährt in heutigen Zeiten erfreulicherweise an zunehmender Bedeutung. Leider wird jedoch der Blickwinkel hier häufig auf verarbeitete Rohstoffe reduziert. Dabei werden weitere, sehr wichtige Aspekte (zumeist bewusst) vernachlässigt:

WIR, COBURGER WERKSTÄTTEN 1894, fertigen alle unsere Produkte zu 100% in Deutschland nur mit eigenen, fest angestellten und auch in Deutschland lebenden Mitarbeitern **ausschließlich aus nachwachsenden Hölzern aus nachhaltiger, also bestandserhaltender Forstwirtschaft in einer Qualität, die es Ihnen ermöglicht, das Produkt ein ganzes Leben lang zu nutzen (und sogar zu vererben).**

DAS verstehen wir bei COBURGER WERKSTÄTTEN 1894 unter Nachhaltigkeit.



LAGUNA, Buche natur



NIPOMO, Buche-wengé



CAMINA, Buche-maroon



TOSCA, Buche-wildkirsche, mit erhöhtem Fußteil "EVG" u. Bettseitenhöhe 21 cm



NICAVA, Buche natur



LAGOS, Amerikan. Nussbaum natur



CLASSICO, Amerikan. Kirschbaum natur



TOSCA, Buche-palisander



PRO-CLASSICO, Eiche natur



PRO-CLASSICO, Eiche-wengé, Lack-Glanzgrad natur-matt



PRO-LAGUNA, Eiche natur



ALLEGRA, Amerikan. Nussbaum natur



LAFIAMA, Amerikan. Kirschbaum natur



GEOS, Buche-wengé



ALECTO, Eiche natur



LAGUNA, Buche-maron

Die Modellauswahl an Massivholzbetten in unserem Betten-Schnell-Lieferprogramm fertigen wir innerhalb von nur 10 Arbeitstagen in Ihrer individuellen Wunsch-Konfiguration.

Unsere Preisliste und weitere Infos zu dem Massivholzbetten-Schnell-Lieferprogramm von Coburger Werkstätten gibt es auch **zum Download:**

[www.niehoff-moebel.de/preislisten/massive-betten-schnell-lieferprogramm-cw-niehoff.pdf](http://www.niehoff-moebel.de/preislisten/massive-betten-schnell-lieferprogramm-cw-niehoff.pdf)



COBURGER WERKSTÄTTEN 1894  
100% AUS DEUTSCHER MANUFAKTUR



**INTURA\_F**  
Buche-nussbaum (17), Lack-Glanzgrad  
natur-matt, mit Polster-Rückenlehne

# Gutes aus deutscher Manufaktur

In der Möbelwelt sind Qualität und Design aus Deutschland selten geworden.

Das soll nicht heißen, dass es nicht ein breites Angebot an sogenannten "hochwertigen Designermöbeln" auf dem Markt gäbe. Das Angebot ist heute größer denn je, nahezu unüberschaubar.

Selten geworden sind vielmehr Produkte, die tatsächlich noch in Deutschland gefertigt werden. Von dieser Entwicklung sind in besonderem Maße auch Schlafraummöbel aus Massivholz betroffen.

Bei COBURGER WERKSTÄTTEN 1894 stellen wir seit Jahren unter Beweis, dass auch Produkte, die zu 100% in Deutschland hergestellt werden, durchaus zu konkurrenzfähigen Preisen angeboten werden können.

Hinzu kommt eine Verarbeitungsqualität, die von keinem anderen, nicht einmal anderen deutschen Herstellern übertroffen wird. Aber einer der wichtigsten Vorteile für die Käufer unserer Produkte liegt in der Vielzahl von Gestaltungsmöglichkeiten und Optionen bei den Bettgestellen und den variantenreichen Schrankprogrammen. Diese bieten die besten Voraussetzungen für eine individuelle Gestaltung des Schlafraumes.



Hergestellt werden unsere Möbel direkt am Firmensitz bei Coburg, wo bereits seit mehr als 120 Jahren in langer Familientradition mit Massivholz gearbeitet wird. Wenn sich auch die Produkte und die Fertigungsmethoden im Laufe der Zeiten geändert haben, so ist doch ein wichtiges Wesensmerkmal erhalten geblieben: Trotz Unterstützung durch modernste Technik wird der Großteil aller Arbeiten an unseren Möbeln noch immer von Menschenhand ausgeführt. Im Gegensatz zu anonymen Fließband-Produkten wird so jedes Möbel zu einem individuellen Meisterstück. Und bei näherem Hinsehen verraten die Möbel der COBURGER WERKSTÄTTEN 1894 noch heute - vor allem an den Details der Verarbeitung - die alte handwerkliche Tradition.



**INTURA\_M**  
Kernbuche natur, geölt,  
mit SLIMBOX 41







**INTURA\_B**  
Eiche natur, geölt,  
mit Schubfachkommode  
LINOMA XL 128-B






**SOLITO\_M**  
Kernbuche massiv, geölt, mit Fußhöhe  
9 cm und NIGTBOX 41

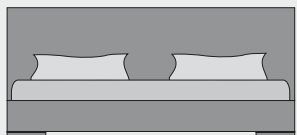


**SOLITO\_M**  
Eiche natur, geölt, mit Fußhöhe 4 cm,  
NIGHTBOX 25 und LONGBOX 78

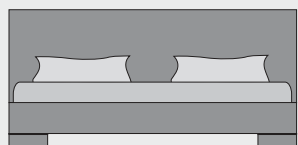




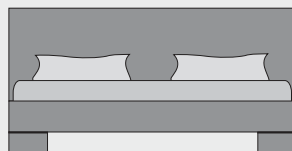
**SOLITO\_B**  
 Amerikan. Nussbaum natur, geölt, mit  
 Fußhöhe 14 cm und BEDBOX 41



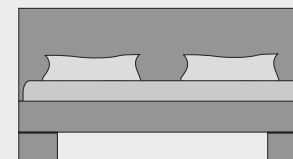
Fußhöhe 4 cm (Rahmenhöhe 24 cm)



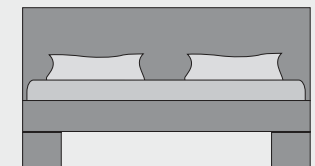
Fußhöhe 9 cm (Rahmenhöhe 29 cm)



Fußhöhe 14 cm (Rahmenhöhe 34 cm)



Fußhöhe 19 cm (Rahmenhöhe 39 cm)



Fußhöhe 24 cm (Rahmenhöhe 44 cm)



**SOLYO 11**

oben: Buche-maron mit Fußhöhe 4 cm,  
Rückenlehne LUX und Winkeltischen  
links: Amerikan. Nussbaum natur, geölt,  
mit Fußhöhe 9 cm und Rückenlehne  
STANDARD

weitere Bilder und Produktdaten unter  
[www.coburger-werkstaetten.de](http://www.coburger-werkstaetten.de)



### SOLYO20

Amerikan. Nussbaum natur, geölt, mit Fußhöhe 14 cm,  
Polster-Rückenlehne und Winkeltischen  
oben links: mit Rückenlehne STANDARD oben Mitte: Buche-  
weiß mit Rückenlehne LUX und BEDBOX 41 mit 1 Schubfach  
oben rechts: Polster-Rückenlehne





**SOLANO 11**  
Buche-wengé mit Rückenlehne LUX  
und BEDBOX 25





### **SOLANO 20**

Buche-wengé mit Rückenlehne STANDARD und  
Bettkasten im Sockel (Option)

oben links: Liege ohne Rückenlehne

oben Mitte: Liege mit Bettkasten im Sockel oben

rechts: Buche-cognac mit Rückenlehne Standard



## Modellreihe NIDO

3 Kopfteil-Varianten  
in je 3 verschiedenen  
Rückenhöhen:  
40 / 60 / 81 cm  
über Rahmen

7 Bettbreiten  
4 Bettlängen

5 Massivholzarten,  
viele Beiztöne und  
2 Lack-Glanzgrade  
zur Auswahl

Bettseitenhöhe 17 cm  
(Einbautiefe bis 17 cm)  
oder auf Wunsch  
Bettseitenhöhe 21 cm  
(Einbautiefe bis 21 cm)

Rahmenhöhe von  
39 cm bis 49 cm  
durch Fußerhöhung in  
Zentimeterschritten  
(Option)

Aluminium-  
Fußabschluss  
3 cm (Option)

### NIDOWood

Eiche natur, geölt, mit Rückenhöhe XH (81 cm), Bettseitenhöhe 21 cm, Aluminium-Fußabschluss und NIGHTBOX57





**NIDWood**

Amerikan. Nussbaum natur, geölt, Rückenhöhe 40 cm (= Standard), Bettseitenhöhe 17 cm (= Standard) und BEDBOX41

unten links: Eiche natur, geölt mit Rückenhöhe H(60 cm) und NIGHTBOX 57

unten: Buche-maron mit Rückenhöhe XH(81 cm) und LONGBOX41





**NIDO comfort**

Eiche natur, geölt, mit Rückenhöhe  
H (60 cm), Bettseitenhöhe 21 cm,  
Aluminium-Fußabschluss und  
NIGHTBOX 57  
oben von links nach rechts:  
Rückenhöhe 40 cm (= Standard),  
Rückenhöhe H (60 cm),  
Rückenhöhe XH (81 cm)





### **NIDO-S**

Eiche natur, geölt, mit Rückenhöhe  
XH (81 cm), Bettseitenhöhe 21 cm,  
Aluminium-Fußabschluss und  
NIGHTBOX 57

oben von links nach rechts:

Rückenhöhe 33 cm (= Standard),  
Rückenhöhe H (57 cm),  
Rückenhöhe XH (81 cm)



# Modellreihe COBURGER KLASSIK (Grundmodelle)

Optionen für die individuelle Konfiguration

5 Massivholzarten,  
viele Beiztöne und  
2 Lack-Glanzgrade  
zur Auswahl

7 Bettbreiten  
4 Bettlängen

variable Einbautiefen  
für das Liegesystem  
auf durchgehenden  
Längsauflagen  
(=Standard)

Bettseitenhöhe 17 cm  
(Einbautiefe bis 17 cm)  
oder auf Wunsch  
Bettseitenhöhe 21 cm  
(Einbautiefe bis 21 cm)

Rahmenhöhe von  
40 cm bis 50 cm  
durch Fußerhöhung in  
Zentimeterschritten  
(Option)


Aluminium-  
Fußabschluss 4 cm  
(Option)

**CASTILIO**  
Eiche natur, geölt, mit Rundtisch VIDA



# Modellreihe COBURGER KLASSIK (Grundmodelle)

## Modellübersicht



Modelle CAMA und CAMINA jetzt auch im  
**Schnell-Lieferprogramm**  
Infos unter [www.coburger-werkstaetten.de](http://www.coburger-werkstaetten.de)



**CAMA**  
Buche-palisander mit erhöhtem Fußteil "EVG"



**CAMA**  
Buche-wengé



**CAMINA**  
Buche-palisander

# Modellreihe COBURGER KLASSIK

## Basismodell und "PRO"-Variante

links: Basismodell



rechts: "PRO"-Variante



### Basismodell und PRO-Variante

#### Wo liegen die Unterschiede?


Der Hauptunterschied zwischen den beiden Bauvarianten besteht in dem etwas "kräftigeren" **Aussehen** der PRO-Variante, da die **Füße an Kopf- und Fußteil aus der Seitenansicht etwas breiter gearbeitet** sind als beim Basismodell. Die Stabilität des Bettes ist natürlich auch beim Basismodell in vollem Umfang gewährleistet.

Die Betten der PRO-Variante werden außerdem bereits "serienmäßig" mit **Bettseiten der Höhe 21 cm** sowie einer **Rahmenhöhe von 44 cm** gebaut. Diese beiden Konstruktionsmerkmale sind beim Basismodell ebenfalls auf Wunsch möglich, jedoch hier mit einem Aufpreis verbunden.

Unterschiede	Grundmodell	"PRO"-Variante
<b>Technik</b>		
Rahmenhöhe:	40 cm (optional bis 50 cm)	44 cm (optional bis 50 cm)
Bettseitenhöhe:	17 cm (optionale 21 cm)	21 cm
Einbautiefen:	11 / 14 cm (verstellbar), voll 17 cm (Option)	15 / 18 cm (verstellbar), voll 21 cm (Option)
<b>Design</b>		
	Die Füße an Kopfteil und Fußteil der PRO-Variante sind in der Seitenansicht <b>aus stärkerem Material</b> gefertigt, also optisch etwas "kräftiger" gestaltet als die des Grundmodells (Frontalansicht gleich).	



**CLASSICO**  
Amerikan. Kirschbaum natur, geölt



**CLASSICO**  
Buche natur, geölt, mit Kleiderschrank  
TALIS DED und Beistelltisch MESA





**PRO-CLASSICO**

Eiche-wengé, Lack-Glanzgrad natur-matt  
rechts: Eiche natur, geölt



weitere Bilder und Produktdaten unter  
[www.coburger-werkstaetten.de](http://www.coburger-werkstaetten.de)

Modell CLASSICO jetzt auch im  
**Schnell-Lieferprogramm**  
Infos unter [www.coburger-werkstaetten.de](http://www.coburger-werkstaetten.de)



**CLASSICO**  
Kernbuche natur, geölt

**CLASSICO**  
Amerikan. Nussbaum natur, geölt, mit  
Nachtischen MESA



**CLASSICO**  
Buche-weiss mit Alu-Fußabschluss  
und Rundtisch VIDA

weitere Bilder und Produktdaten unter  
[www.coburger-werkstaetten.de](http://www.coburger-werkstaetten.de)



**PRO-CASTILIO**  
Eiche natur, geölt



**CASTILIO**  
Eiche natur, geölt, mit Rundtisch VIDA



ALECTO  
Eiche natur, geölt, mit Rundtisch VIDA



Modell LAGUNA jetzt auch im  
**Schnell-Lieferprogramm**  
Infos unter [www.coburger-werkstaetten.de](http://www.coburger-werkstaetten.de)



**LAGUNA**  
Buche natur, geölt  
unten: Buche-maron mit BEDBOX 41



**PRO-LAGUNA**  
Eiche natur, geölt



**LAGOS**  
Amerikan. Nussbaum natur, geölt mit  
Tisch TAVERO

**PRO-LAGOS**  
Eiche natur, geölt



weitere Bilder und Produktdaten unter  
[www.coburger-werkstaetten.de](http://www.coburger-werkstaetten.de)



**LAVIA**  
Buche-weiß mit Rundtisch VIDA



**PRO-LAVIA**  
Eiche natur, geölt

weitere Bilder und Produktdaten unter  
[www.coburger-werkstaetten.de](http://www.coburger-werkstaetten.de)





**LAFIAMA**  
Amerikan. Kirschbaum natur, geölt mit  
Tisch TAVERO



**PRO-LAFIAMA**  
Eiche natur, geölt



**ALLEGRA**  
Buche-palisander mit Tisch MESA



**PRO-ALLEGRA**  
Eiche natur, geölt



**PRO-TOSCA**  
Eiche natur, geölt



**TOSCA**  
Buche-palisander mit Tischen MESA  
und Schrank LINOMA vision,  
Bauvariante CD, Türfüllungen Farbglass  
weiß



**GEOS**  
Buche-wengé mit Tischen MESA  
unten links: Buche natur, geölt





**NIPOMO**  
Amerikan. Nussbaum natur, geölt, mit  
BEDBOX-XS 41 (1 Schubfach)



**NIPOMO**  
Buche-maroon



**PRO-NIPOMO**  
Eiche natur, geölt



**NICAVA**  
oben: Buche-palisander  
links: Buche natur, geölt, mit  
Nachtisch PALO



**PRO-NUYUMA**  
Amerikan. Nussbaum natur, geölt



**PRO-NUYUMA**  
Eiche natur, geölt



**NUYUMA**  
Amerikan. Nussbaum natur, geölt, mit Tisch MESA



MESA Tisch



MESA XL Tisch



VIDA Rundtisch



PALO Tisch



Winkeltisch



BEDBOX 25



Bettkasten



TAVERO Tisch



Anstecktisch S...



BEDBOX 41



S-BOX 41




S-BOX, N-BOX und L-BOX:  
Schubfachkommoden  
aus Massivholz in 3 Breiten-  
und 5 Höhenausführungen

N-BOX 115



LINEA Bank



BEDBOX 57



N-BOX 41



FORMA Bank





KENO Bank



MT Massivholztruhe

IMAGO  
Rahmenspiegel



# SLIMBOX - NIGHTBOX - LONGBOX

## Schubfachkommoden



SLIMBOX 25



NIGHTBOX 25



LONGBOX 25



SLIMBOX 41



NIGHTBOX 41




LONGBOX 41



SLIMBOX 57



NIGHTBOX 57



LONGBOX 57



LONGBOX 78

NIGHTBOX 134



### Kleiderschränke

Breiten/Bauvarianten:  
 Verschiedene ein- und zweitürige Elemente können in beliebiger Anzahl und Reihenfolge aneinander gereiht werden.

Höhe 220 cm (Kranzabschluss + 3 cm),  
 (Maßanfertigungen bis Höhe 270 cm möglich)  
 Tiefe 63 cm (Kürzungen auf Wunschmaß möglich)

Abbildung:  
 Mod. LINOMA vision, Bauvariante DED, mit Kranzabschluss, Buche-wengé



### Kommodenschränke

Breiten/Bauvarianten:  
 2-türig, 3-türig, 4-türig, 5-türig, u.s.w.

Höhe 143 cm (Maßanfertigungen möglich)  
 Tiefe 63 cm oder 47 cm

Abbildung:  
 Mod. LINOMA vision, Bauvariante KK, Buche-wengé

# Kleiderschränke und Kommoden

sind durch die Kombination unterschiedlicher Bauelemente in beliebiger Anzahl und Reihenfolge frei nach Ihren individuellen Bedürfnissen planbar. Darüber hinaus sind auch Maßanfertigungen möglich.



TS-Kommoden

Breiten/Bauvarianten:  
2er Breite 97 cm, 3er Breite 143 cm, 4er Breite 190 cm,  
jeweils in verschiedenen Einteilungen von Türen- ("T")  
und Schubfachelementen ("S") möglich.

Höhe 92 cm  
Tiefe 47 cm


Abbildung:  
Mod. LINOMA vision, Bauvariante TST, Buche-wengé



Schubfachkommoden S 97

Breite 97 cm  
Höhe 92 cm  
Tiefe 63 cm oder 47 cm


Abbildung:  
Mod. LINOMA S 97, Buche-wengé



Schubfachkommoden S 51

Breite 51 cm  
Höhe 92 cm  
Tiefe 47 cm

Abbildung:  
Mod. LINOMA S 51, Buche-wengé



**LINOMA vision**

links: Kleiderschrank LINOMA vision,  
Bauvariante DED, mit Kranzabschluss,  
Amerikan. Kirschbaum, Türfüllungen  
Milchglas

unten: Kommodenschrank LINOMA vision,  
Bauvariante KK, Buche-maroon, Türfüllungen  
Milchglas


rechts: Schubfachkommode LINOMA S 97





**LINOMA vision**  
Kleiderschrank LINOMA  
vision, Bauvariante DDD,  
ohne Kranzabschluss,  
Amerikan. Nussbaum,  
Türfüllungen Weißglas






**LINOMA classic**

links: Kleiderschrank LINOMA classic,  
Bauvariante DD, ohne Kranzabschluss,  
Buche-maron

rechts: Kommodenschrank LINOMA  
classic, Bauvariante K, Buche-maron  
rechts oben: Kleiderschrank LINOMA  
classic, Bauvariante DED, mit  
Kranzabschluss, Buche-maron



**TALIS**  
links: Kommode TALIS,  
Bauvariante TST,  
Buche-maron  
oben: Kommode TALIS,  
Bauvariante STT,  
Buche-cognac



**TALIS**

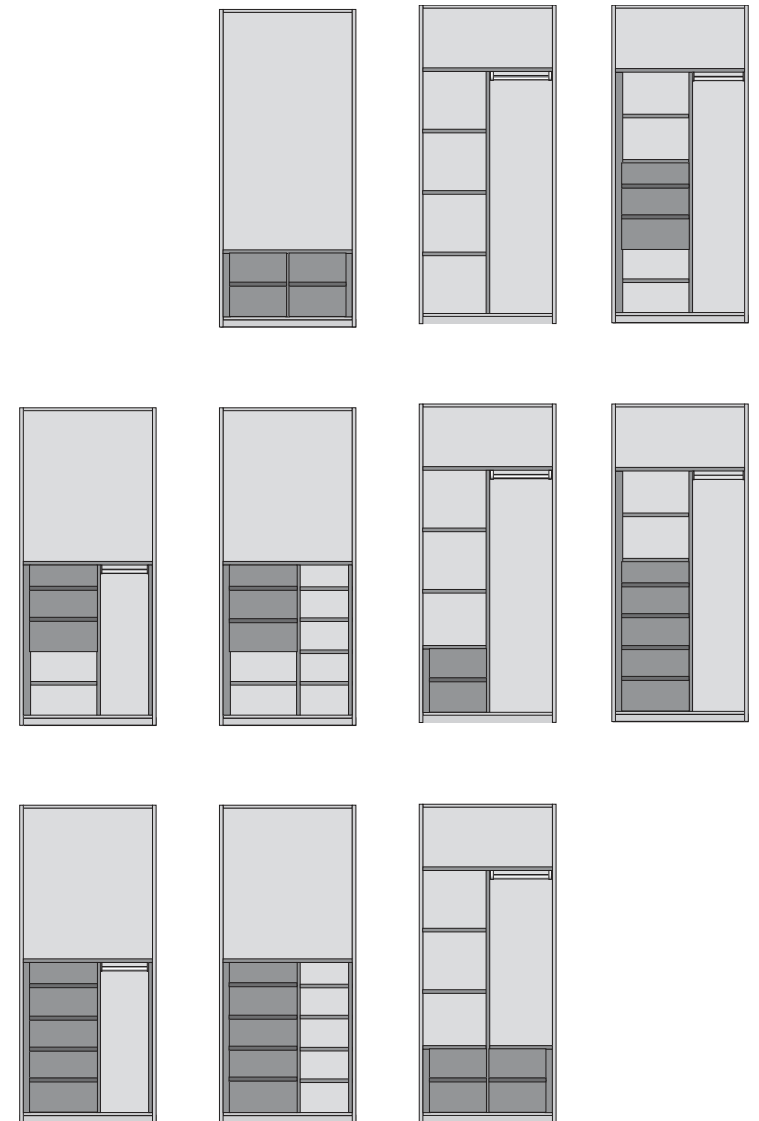
Kleiderschrank TALIS, Bauvariante  
DCD, mit Kranzabschluss, Türfüllungen  
Milchgals, Buche-weiß



**TALIS**  
Kleiderschrank TALIS, Bauvariante DED,  
Türfüllungen Milchglas, mit  
Kranzabschluss, Buche-natur,  
mit Bett NUYUMA und Nachttischen  
MESA

### Innenausstattungen für Kleiderschränke

Als Alternative oder Ergänzung zur Standard-Innenausstattung unserer Kleiderschränke, stehen auch komplette Einsätze in verschiedenen Bauvarianten zur Auswahl:



## Hölzer, Farbtöne und Oberflächen

Für alle Möbel in der Holzart Buche stehen alternativ zur geölten und gewachsten Naturoberfläche auch verschiedene Beiztöne (Abb. rechts) in Verbindung mit einer Klarlack-Versiegelung zur Auswahl. Die meisten Beiztöne sind auch für die Holzart Eiche möglich. Die Holzarten Kernbuche, Kirschbaum und Nussbaum gibt es nur in den Ausführungen natur geölt oder klar lackiert.

Das verarbeitete Buchen- und Eichenholz stammt vorwiegend aus den Wäldern von Rhön, Spessart und Harz. Ebenso wie die deutschen Hölzer unterliegen auch die aus Nordamerika stammenden Holzarten Amerikan. Kirschbaum (Black Cherry) und Amerikan. Nussbaum (Walnut) den strengen Auflagen der nachhaltigen Forstwirtschaft. Die Veredelung der Möbel mit biologischen Kräuterölen und Wachsen verleiht der Oberfläche nicht nur eine sehr angenehme seidige Griffigkeit, sondern fördert auch ein gesundes Raumklima. Ein sehr aufwendiger, dreistufiger Oberflächenaufbau und viel Know-How bei der Bearbeitung sind der Grund für die besondere Oberflächenqualität. Ihr Fachhändler für Produkte von COBURGER WERKSTÄTTEN 1894 verfügt über Holzmuster zu den verschiedenen Farbtönen.

Für unsere Kommoden und Schränke mit Glasfüllungen stehen (soweit es sich nicht um die blickdichten Farbgläser handelt) zwei unterschiedliche Glasvarianten zur Auswahl. Neben der nahezu blickdichten Standardausführung „Milchglas“ kann auch das etwas stärker durchsichtige „satinierte Glas“ gewählt werden (Beispiel Abb. rechts).

## Allgemeine technische Hinweise

Die meisten Bettmodelle von COBURGER WERKSTÄTTEN 1894 erhalten Sie in den Breiten (90), 100, 120, 140, 160, 180 und 200 cm sowie in den Längen (190), 200, 210 und 220 cm. Bei vielen unserer Modelle besteht die Möglichkeit einer zusätzlichen Fußerhöhung, einige bieten sogar die Option von erhöhten (bzw. verbreiterten) Bettseiten, um mehr Einlegetiefe für das Liegesystem zu erreichen. Die stabilen Schraubverbindungen ermöglichen eine komfortable und sichere Montage der Betten. Alle Maßangaben sind Ca.-Maße, Änderungen bleiben vorbehalten. Insbesondere bei Bettgestellen entspricht das lichte Innenmaß nicht exakt dem Nennmaß.

Die in diesem Prospekt abgebildeten Farbtöne können aufgrund möglicher fotografischer oder druckbedingter Abweichungen nur als Anhaltspunkt dienen.

## Vergleich der Transparenz von Milchglas (links) und satiniertem Glas (rechts):



Stoff- und Lederkollektionen zum Download (PDF):



COBURGER WERKSTÄTTEN 1894 GmbH,  
Alte Schlossstraße 16, D-96253 Untersiema  
TEL +49 (0)9565 940 950, E-MAIL [info@coburger-werkstaetten.de](mailto:info@coburger-werkstaetten.de)  
[www.coburger-werkstaetten.de](http://www.coburger-werkstaetten.de)

## Naturhölzer

(mit Öl-Wachs-Oberfläche)



BUCHE natur




KERNBUCHE natur



EICHE natur




KIRSCHBAUM (Amerikan.) natur




NUSSBAUM (Amerikan.) natur

## Eiche, farbig lasiert

mit Öl-Wachs-Oberfläche  
(Aufpreis wie Farbgruppe 1)



EICHE-WEISS, öl-wachs



EICHE-GRAU, öl-wachs

## Farbig gebeizte + klar lackierte Oberflächen

Farbgruppe 1:



Buche - KIRSCH HELL 11



Buche - COGNAC 21



Buche - RKB (KIRSCHBAUM) 12




Buche - WILDKIRSCH 13



Buche - PALISANDER 14



Buche - MARON 15




Buche - RNB (NUSSBAUM HELL) 16



Buche - NUSSBAUM 17



Buche - WENGÉ 18



Buche - GRAU 22

Farbgruppe 2:



Buche - SCHWARZ 19



Buche - WEISS 20

Druckbedingte Farbabweichungen vorbehalten.



Die Produkte von COBURGER WERKSTÄTTEN 1894 fertigen wir zu 100% in unseren eigenen Werkstätten in Untersiemau-Scherneck, im Coburger Land.

Die wichtige Frage der **Nachhaltigkeit** der Produktion wird heute gerne auf die verarbeiteten Materialien reduziert, also die **verantwortungsvolle und bestandserhaltende Gewinnung der Hölzer** im Rahmen einer "nachhaltigen Forstwirtschaft". Dass für unsere Produkte ausschließlich Hölzer aus nachhaltiger Forstwirtschaft verarbeitet werden, betrachten wir als selbstverständlich.

Ebenso bedeutsam ist jedoch nach unserer Überzeugung auch die Nachhaltigkeit der Produktion im gesellschaftlichen Sinne, nämlich im Hinblick auf die **Erhaltung von Arbeitsplätzen im eigenen Land**. Nirgendwo weltweit gibt es bessere Möbelschreiner als in Deutschland. Im Gegensatz zu den meisten anderen Anbietern von Möbeln und Einrichtungen aus Massivholz importieren wir unsere Möbel nicht aus osteuropäischen Billiglohn-Ländern oder Asien, sondern produzieren diese zu 100% in Deutschland. Wenn Sie sich für den Kauf eines unserer Produkte entscheiden, leisten Sie darüber hinaus noch in einem dritten Punkt einen wichtigen Beitrag zum Thema Nachhaltigkeit: Da die **extrem lange Lebensdauer** unserer Hochwert-Produkte die Lebensdauer von Billigprodukten um ein Vielfaches übertrifft, werden beim Kauf eines solchen Möbelstücks langfristig nicht nur die Umwelt und unsere natürlichen Ressourcen geschont, sondern ebenso Ihr eigener Geldbeutel.